

tak ess

inspirasjon



member of

BYGGMA
group

Tak-ess Inspiration

- spännande lösningar som varar

Antingen du bygger nytt eller renoverar kan du uppfylla drömmen om ett elegant och stilfullt tak med Tak-ess Inspiration. Ett snyggt tak sätter pricken över "i" och bidrar till att höja standarden i rummet.

Tak-ess Inspiration är tidlöst och harmonierar alltid med interiören oavsett om du föredrar klassiskt eller modernt, eller vill ha en stilart mittemellan. Många kommer också att förundras över att taket varken slits eller åldras, utan förblir opåverkat av tidens tand.

Har du en gång monterat Tak-ess Inspiration, behöver du aldrig mer tänka på underhåll. Folien tar ej till sig damm eller smuts. Taket är därför också lätt att hålla rent.

Vill du ha en annan färg än vitt efter något år? Inget problem - Tak-ess Inspiration kan nämligen övermålas.

Tak-ess Inspiration kan levereras i följande dekorer:




02 TF
Vit struktur

02TF Vit Struktur (NCS S 0502-B)
Tjocklek: 12 mm
Nettomått: 600 x 1200 mm
Bruttomått: 620 x 1220 mm



12 TF
Vit linne

12TF Vit Linne (NCS S 0502-Y)
Tjocklek: 12 mm
Nettomått: 600 x 1200 mm
Bruttomått: 620 x 1220 mm



14 TFL
Vit inspiration

14 TFL Vit Inspiration (NCS S 0500-N)
Tjocklek: 12 mm
Nettomått : 600 x 1200 mm
Bruttomått: 620 x 1220 mm



21 TF
Sirius

21TF Sirius (NCS S 0500-N)
Tjocklek: 12 mm
Nettomått: 600 x 1200 mm
Bruttomått: 620 x 1220 mm



40 TF
Vit silkesmatt

40TF Vit Silkesmatt (NCS S 0502-Y)
Tjocklek: 12 mm
Nettomått: 600 x 1200 mm
Bruttomått: 620 x 1220 mm

Varför Tak-ess Inspiration?

Ger ett snyggt tak
Enkelt att montera
Enkelt att hålla rent
Kan övermålas
Kan monteras med downlights
Passar både till nybyggnation och renovering
Slitstark yta
Ekonomiskt



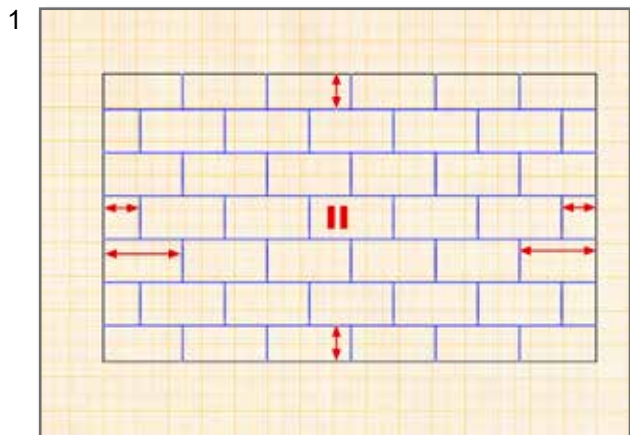


Taket är ett blickfång eftersom de flesta har belysningen i taket, antingen i form av lampor eller downlights. Gör du något extra av taket kommer andra att lägga märke till det och kommentera det därefter.

Tak-ess Inspiration kan användas i alla rum i bostaden, även i bra ventilerade rum som tvättstuga och badrum.



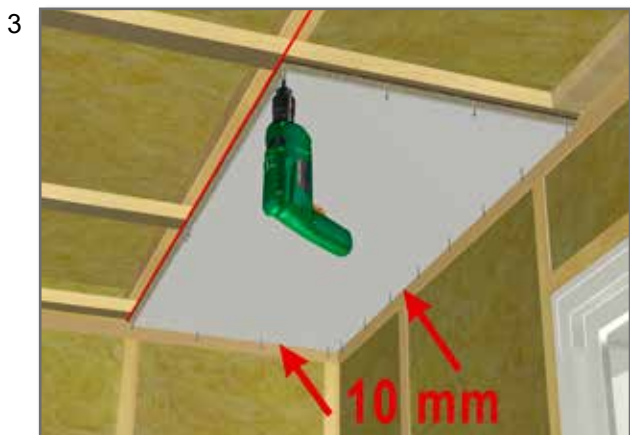
Så här gör du:



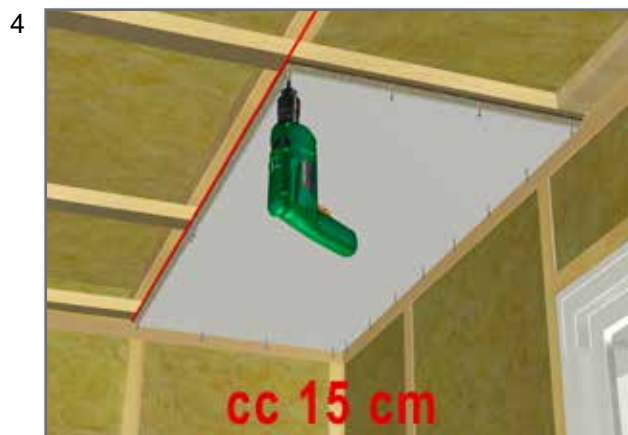
Rita alltid upp en skiss. Kom ihåg att innan montering ska bygget vara avslutat, ventilerat och ordentligt uttorkat. Uppvärmningen ska vara igång. Det rekommenderas att montera första skivraden efter snöre. För takytor längre än 20m måste det läggas in en genomgående expansionsmöjlighet på 10-20mm.



Första skivran anpassas.



Skivorna kan monteras längs med eller tvärs för läkterna. Minimivstånd mellan skivor och väggar, pelare eller andra permanenta konstruktioner är 10 mm.



Tak-ess Inspiration skruvas i noten med t.ex Essve träskruv med sänkhuvud 3,0/35mm. Rekommenderad skruvavstånd 15cm.

Klammer kan också användas. De måste ha rät rygg, rygglängden måste vara minst 10 mm och benlängden minst 35 mm. Observera! Justera trycket från häftpistolen noggrant! Klamrar/skruvar får inte försänkas utan ska ligga plant med noten.



Montera vidare i enligt den ritade skissen. Skivorna får inte pressas mot varandra och fogarna får inte limmas.



Taket är färdigt!

Goda råd:

Vid montering av Tak-ess Inspiration bör du komma ihåg följande:

- Användning av skruv pr m2 skiva är ca. 10 st
- Gör alltid en ritning med mått av taket innan du handlar/beställer material/skivor.
- Använd alltid snöre så att första raden med takskivor alltid är rak.
- Använd vattenpass och kontrollera att taket är rakt.
- Förvara alltid skivar i oöppnad förpackning
- Kontrollera skivorna innan montering
- Såga skivorna med ovansidan nedåt med elektriska verktyg
- Använd bra verktyg (geringssåg) vid gering och var noggrann
- Använd gärna hörnklossar - enklare när du inte behöver använda gering
- Kom ihåg att det ska vara ett litet mellanrum mellan list och tak (taket ska kunna röra sig fritt)
- Fäst alltid listen i väggen - inte både i tak och vägg
- Tak-ess Inspiration kan målas över om det skulle bli nödvändigt. Vi rekommenderar akrylfärg.
- Tak-ess Inspiration kan tvättas med rengöringsmedel som inte innehåller fett.
- Torrengöring sker bäst med en mikrofiberduk.

Lycka till med ditt nya tak!



EN 13986
NS-EN 312 P2
D-s2, d0
E1



DISTRIBUTÖR:

BOA

SKIVOR TILL BYGGET

Bo Andrén
Järngatan 19
Box 4018
S-191 04 Rosersberg

Tlf. 0771-623000
www.boandren.com

PRODUCENT:

 **FORESTIA**

Forestia AS, Damvegen 31
N - 2435 Braskereidfoss, Norge
Tlf.: (+47) 38 13 71 00

www.forestia.byggmagroup.se
E-post: forestia.kundesenter@byggma.no